





















昼間: 停電時に使用できる機器・時間の目安(初期満充電時)※2

| 使用場所 | 項目 | 概要 | 平均消費電力(W) | 使用台数 | 使用時間 | 消費電力量(kWh) |
|----------------------|---|-------------|-----------|------|------|------------|
| 事務室 または 職員室 |  防災無線 | 無線機器 | 142 | 1 | 9 | 1.3 |
| |  放送設備 | 放送親機・アンプ | 25 | 1 | 12 | 0.3 |
| |  業務・事務 | パソコン・プリンタ※3 | 50 | 1 | 12 | 0.6 |
| |  空調機器 | ルームエアコン | 600 | 1 | 6 | 3.6 |
| 多目的ホール または 体育館 |  テレビ | 液晶テレビ | 100 | 1 | 12 | 1.2 |
| |  扇風機 | 壁掛け扇風機(夏季) | 42 | 3 | 12 | 1.5 |
| |  携帯電話 | フル充電 | 5 | 50 | 2 | 0.5 |
| 多目的ホール または 保健室 |  テレビ | 液晶テレビ | 100 | 2 | 12 | 2.4 |
| |  空調機器 | ルームエアコン | 600 | 1 | 8 | 4.8 |

夜間: 停電時に使用できる機器・時間の目安(初期満充電時)※2

| 使用場所 | 項目 | 概要 | 平均消費電力(W) | 使用台数 | 使用時間 | 消費電力量(kWh) |
|----------------------|--|---------------------|-----------|------|------|------------|
| 事務室 または 職員室 |  夜間照明 | LEDベースライト※4 | 27 | 1 | 12 | 0.3 |
| |  防災無線 | 無線機器 ポータブルレシーバ充電 | 42 | 4 | 4 | 0.7 |
| |  放送設備 | 放送親機・アンプ | 25 | 1 | 6 | 0.2 |
| |  業務・事務 | パソコン・プリンタ※3 | 50 | 1 | 12 | 0.6 |
| 多目的ホール または 体育館 |  夜間照明 | LED高天井用照明 | 260 | 1 | 8 | 2.1 |
| |  扇風機 | 壁掛け扇風機(夏季) | 42 | 3 | 12 | 1.5 |
| |  携帯電話 | フル充電 | 5 | 50 | 2 | 0.5 |
| |  テレビ | 液晶テレビ | 100 | 2 | 6 | 1.2 |
| 保健室 |  夜間照明 | LEDベースライト※4 | 27 | 1 | 12 | 0.3 |